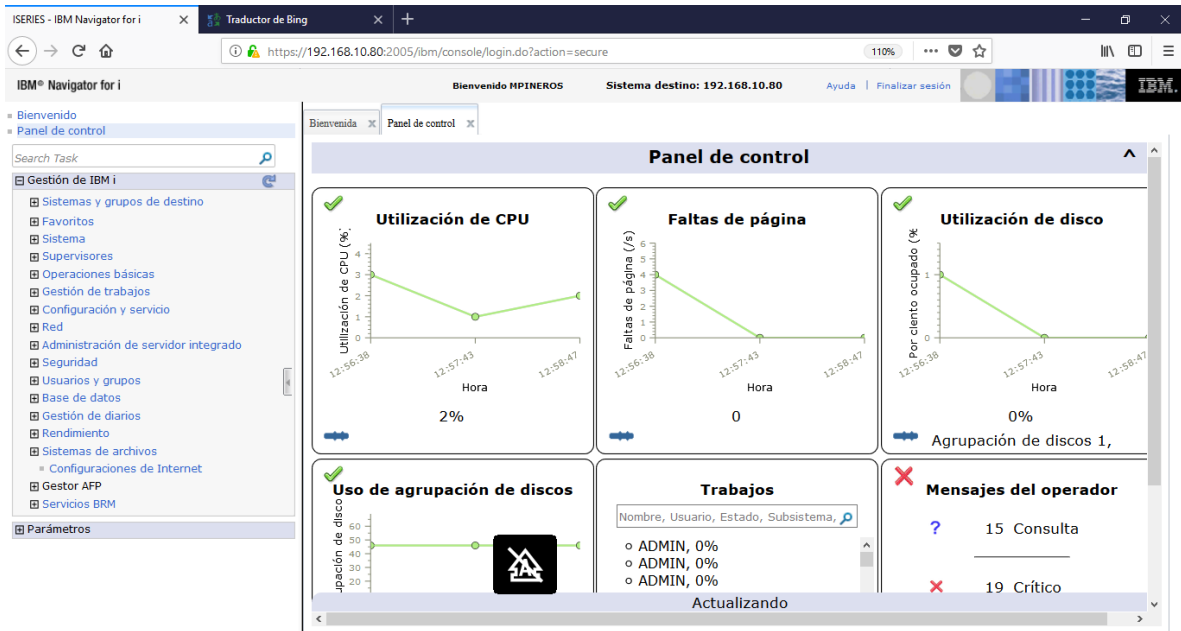
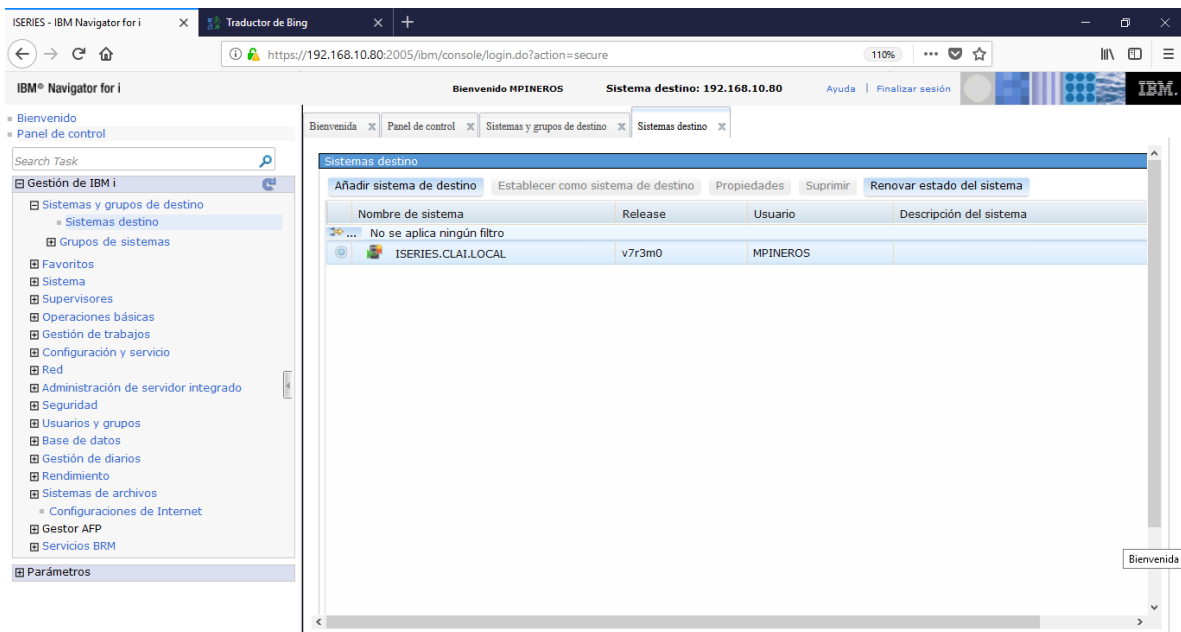


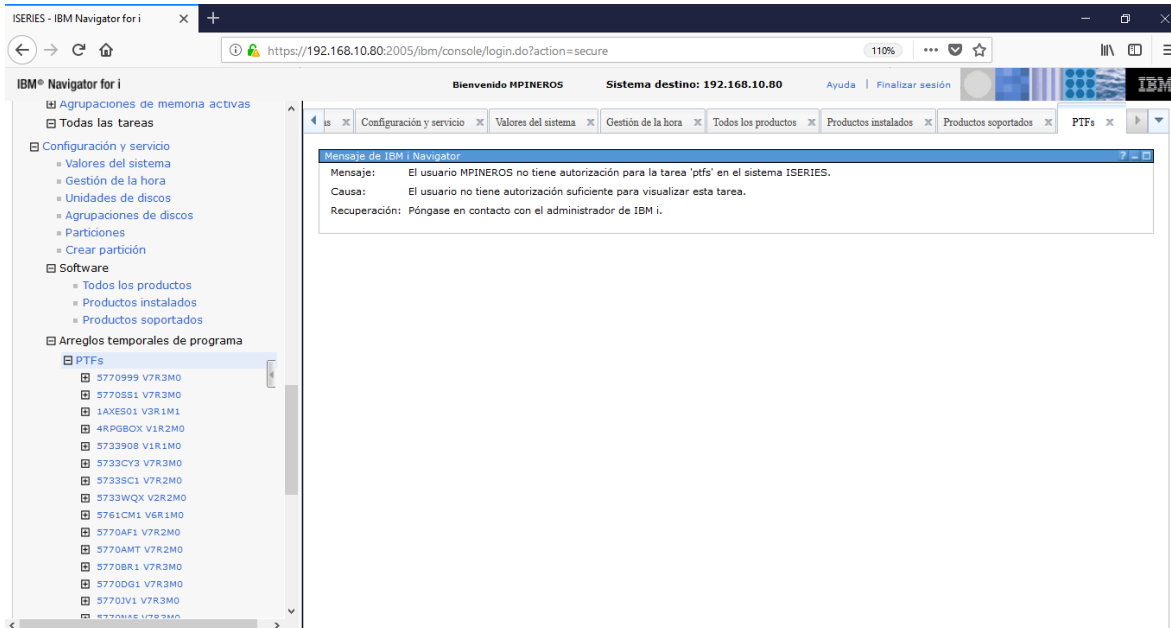
A * PGMR user class can manage options that should not be able to do so as Control Panel:



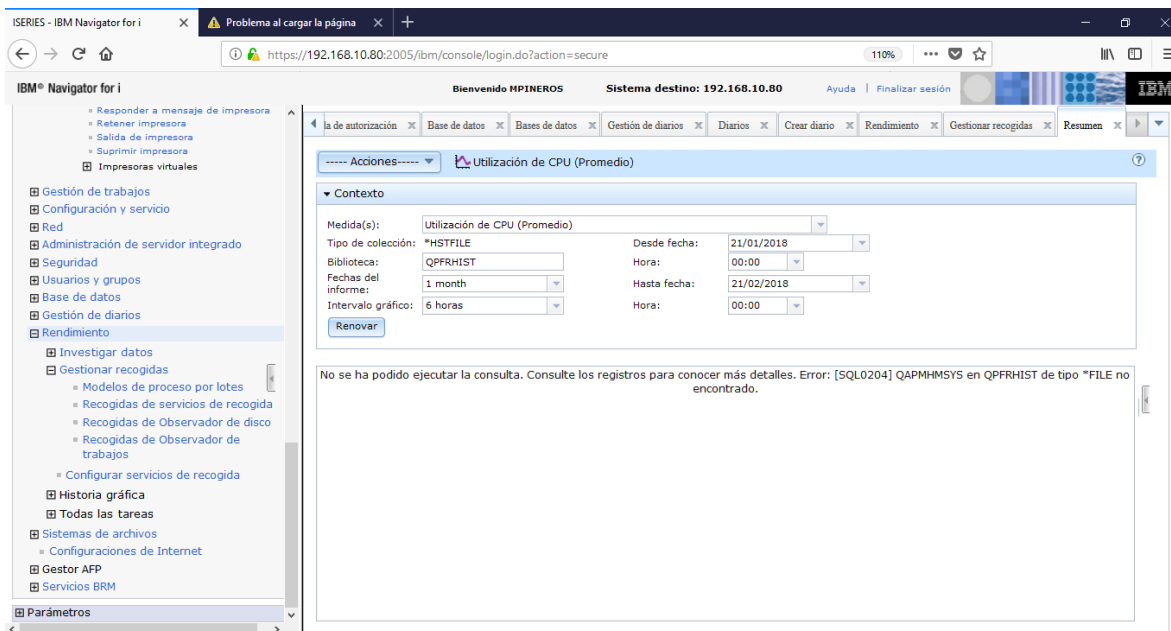
Sistemas destino:



Los arreglos temporales de programa se visualizan como denegados pero se siguen listando los PTFs



Historia gráfica



Servicios BRMS

The screenshot shows the IBM Navigator for i console interface. The browser address bar displays the URL: `https://192.168.10.80:2005/ibm/console/login.do?action=secure`. The page title is "Bienvenido MPINEROS Sistema destino: 192.168.10.80". The left sidebar contains a navigation tree with categories like "Impresoras virtuales", "Gestión de trabajos", "Configuración y servicio", "Red", "Administración de servidor integrado", "Seguridad", "Usuarios y grupos", "Base de datos", "Gestión de diarios", "Rendimiento", "Sistemas de archivos", "Configuraciones de Internet", "Gestor AFP", and "Servicios BRM". The "Servicios BRM" category is expanded, showing sub-items: "Servicios empresariales", "Grupos de control de archivado", "Grupos de control de copia de seguridad", "Políticas de medios", "Políticas de movimientos", "Volúmenes", "Agrupaciones de medios", and "Tareas". The main content area displays the "Servicios BRM para IBM i" page, which includes a description of the service and buttons for "Salvar todos los datos del sistema y de usuario...", "Restaurar un elemento salvado...", "Avanzadas...", and "No volver a mostrar este diálogo".

Servicios BRMS/Tareas

The screenshot shows the IBM Navigator for i console interface, specifically the "Tareas" (Tasks) page. The browser address bar displays the URL: `https://192.168.10.80:2005/ibm/console/login.do?action=secure`. The page title is "Bienvenido MPINEROS Sistema destino: 192.168.10.80". The left sidebar is identical to the previous screenshot, with "Servicios BRM" expanded to "Tareas". The main content area displays the "Renovar" (Refresh) page, which includes a search bar and a table with the following columns: "Nombre", "Espera de mensaje", "Creado", "Estado", "Descripción", "Error", and "Última ejecución". The table is currently empty, and a message above it states "No se ha aplicado ningún filtro". The bottom of the page shows a status bar with "Total: 1 Seleccionados: 0" and a "Cerrar" (Close) button.

Registro y rastreo de la consola

The screenshot shows the IBM Navigator for i web interface. The browser address bar displays `https://192.168.10.80:2005/ibm/console/login.do?action=secure`. The page title is "Registro y rastreo de la consola".

Configuración de registro y rastreo de la consola

Registro y rastreo de la consola

Utilice esta página para ver y modificar las propiedades de configuración de los servicios de rastreo de diagnóstico del servidor de la consola. Los cambios realizados en la configuración son efectivos tras pulsar "Aceptar".

Propiedades generales

- Añadir archivo de registro
- Salida de registro**
 - Tamaño máximo de archivo: 4000000 Bytes
 - Número máximo de archivos históricos: 6
 - Nombre de formateador: com.ibm.rcp.core.internal.logger.boot.RCPFormatter
- Añadir archivo de rastro
- Salida de rastro**
 - Tamaño máximo de archivo: 4000000 Bytes
 - Número máximo de archivos históricos: 6
 - Nombre de formateador:

Niveles de detalle de rastreo

Nombre de paquete: Niveles de rastreo:

Nivel de detalle de rastreo definido:

```
SystemErr.level=INFO
java.util.logging.ConsoleHandler.level=WARNING
com.ibm.rcp.core.internal.logger.boot.RCPLogHandler.level=WARNING
SystemOut.level=INFO
.level=WARNING
com.ibm.rcp.core.internal.logger.boot.RCPTraceHandler.level=WARNING
```

Parámetros

- Registro y rastreo de la consola